

РЕЙТИНГ КОНКУРЕНТОСПОСОБНОСТИ СТРАН МИРА

Ежегодник мировой конкурентоспособности (The World Competitiveness Yearbook (WCY)) оценивает и анализирует способность стран создавать и поддерживать среду, в которой предприятия имеют возможность эффективно конкурировать.

Согласно Рейтингу конкурентоспособности стран мира, позиции Украины относительно стабильны на протяжении последних пяти лет (54-57 места, 56-е место в Индексе 2012 г.). Вместе с тем, оценки конкурентоспособности сравнимых с Украиной стран за это время выросли в баллах, хотя их места в мировом рейтинге не слишком изменились. То есть, конкурентные преимущества сравниваемых стран растут, в то время как Украина, по сути, остается на месте.

Кроме того, ухудшились оценки по ряду показателей, связанных с инвестиционной привлекательностью Украины и созданием высокотехнологической продукции, которые во многом определяют долгосрочные перспективы конкурентоспособности страны в мировом масштабе. Пока что зонами относительной конкурентоспособности Украины являются: рынок труда (стоимость и квалификация рабочей силы), образование (преимущественно количественные показатели, в частности охват образованием и уровень бюджетных ассигнований), а также система управления государственными финансами (управление государственным долгом и дефицитом бюджета).

Относительно успешные меры бюджетной стабилизации не гарантируют долгосрочный успех, поскольку экономика Украины остается недиверсифицированной, энергоемкой и, как следствие, уязвимой к воздействиям внешних факторов, таких как финансовые кризисы, либо даже просто колебания цен на рынках сырья и энергоносителей. Существенного улучшения требуют также показатели, определяющие эффективность государственных институтов (в первую очередь судебная реформа и программа борьбы с коррупцией, а также обеспечение защиты прав на собственность), которые являются базовыми элементами среды для работы бизнеса, определяя его продуктивность, а, следовательно, и уровень благосостояния нации.

Показатели, способствующие развитию	Место
Индекс условий торговли	6
Рост реального ВВП и ВВП на душу населения, %	9 и 13
Приток иностранных инвестиций, % от ВВП	12
Отношение объема торговли к ВВП, %	21
Коэффициент Джини	8
Тарифные барьеры	8
Уровень социального взноса работника, % от ВВП на душу населения	13
Уровень вознаграждения менеджеров / специалистов сервисных профессий, долл. США	4
Осознание необходимости экономических и социальных реформ	15
Тарифы на стационарный широкополосный Интернет, долл. США/мес.	3
Стоимость услуг мобильной связи, долл. США/мин.	3
Совокупные расходы госбюджета на образование, % от ВВП	4

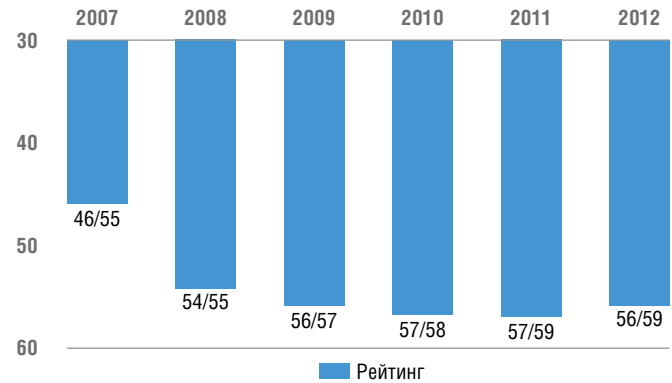
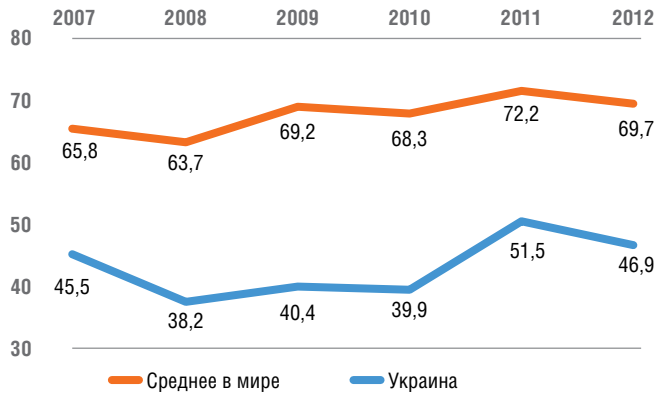
Показатели, сдерживающие развитие	Место
Устойчивость экономики	57
ВВП на душу населения (в реальных и паритетных ценах), долл. США/чел.	56 и 55
Диверсификация экономики	55
Обременительность корпоративных налогов	59
Кредитный рейтинг страны	58
Эффективность законодательства о конкуренции	58
Судебная система	58
Взяточничество и коррупция	58
Риск инвестирования (по Euromoney)	59
Защита прав акционеров	59
Забота об окружающей среде, здоровье и безопасности	59
Социальная ответственность бизнеса	58
Энергоемкость ВВП, кДж/1 долл. США	59
Защита прав на интеллектуальную собственность	58
Качество жизни	58

Источник: Institute for Management Development, The World Competitiveness Yearbook, 2012

ОБ ИНДЕКСЕ

Индекс конкурентоспособности стран мира разработан Центром мировой конкурентоспособности при Институте развития менеджмента (Лозанна, Швейцария) и публикуется в Ежегодни-

Рисунок 1. Динамика Рейтинга конкурентоспособности стран мира для Украины и ее позиций в рейтинге



Источник: Institute for Management Development, The World Competitiveness Yearbook, 2007-2012

ке мировой конкурентоспособности (сокращенное обозначение World Competitiveness Yearbook – WCY). Такое ежегодное рейтинговое исследование составляется с 1989 года. В рейтинге 2012 года оценивались показатели 59 стран: 29 стран Европы, остальные – преимущественно Юго-Восточная Азия, Северная и Южная Америки. Украина включена в исследование с 2007 г.

Индекс основывается на более чем 320 показателях, собранных в 4 фактора конкурентоспособности: «Макроэкономические показатели», «Эффективность правительства», «Эффективность бизнеса» и «Инфраструктура»:

- «Макроэкономические показатели» (78 показателей) включают критерии оценки национальной экономики, международной торговли, иностранных инвестиций, занятости и цен;
- «Эффективность правительства» (70 показателей) включает бюджетную политику, налоговую политику, институциональную инфраструктуру, регулирование бизнеса, государственные институты;
- «Эффективность бизнеса» (67 показателей) включает показатели продуктивности, рынка труда, финансовых рынков, менеджмента, корпоративных ценностей;
- «Инфраструктура» (114 показателей) включает базовые показатели инфраструктуры, а также показатели инфра-

структуры для развития технологий, науки, здравоохранения, экологии и образования.

Для оценки 2/3 показателей используются статистические данные (в т.ч. данные международных организаций, например, ООН, ВБ, ОЭСР, ВТО, МОТ), а 1/3 – результаты опроса руководителей бизнеса.

Итоговые оценки по баллам для страны присваиваются в пределах интервала от 0 до 100, причем оценка «100» соответствует 1-му месту в мире.

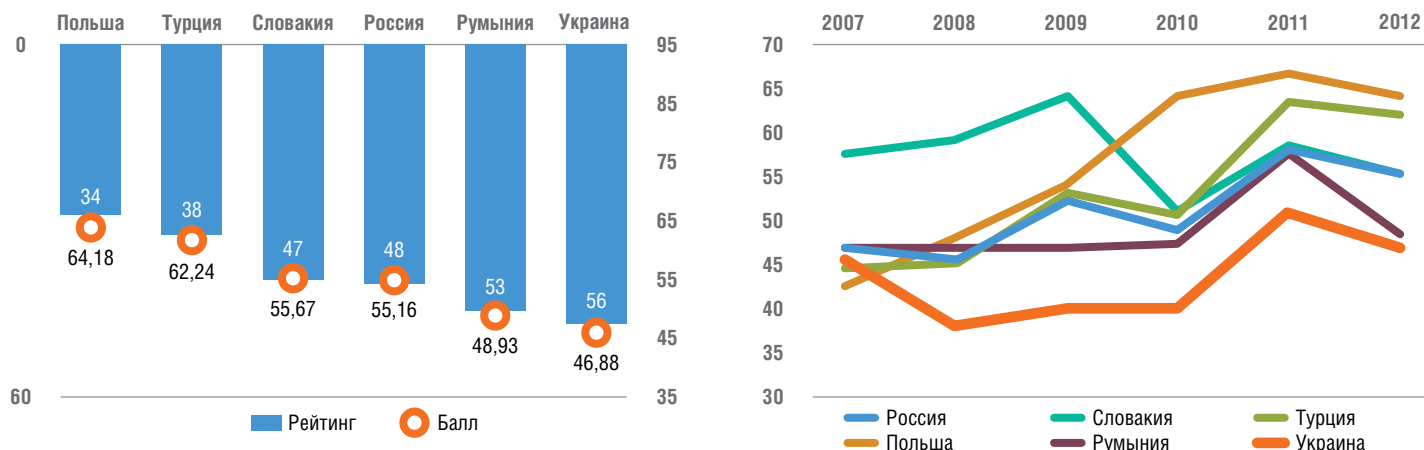
Индекс позволяет оценить конкурентоспособность страны на основе большого числа показателей, прямо или косвенно способствующих социально-экономическому развитию. Рейтинг позволяет также проводить корректные сравнения по регионам мира и по типам стран (с населением до 20 млн., с уровнем ВВП на душу населения больше или меньше 20 тыс. долл., а также для нефтедобывающих стран). На основании оценок рейтинга Центр мировой конкурентоспособности может проводить детальные исследования отдельных выбранных для анализа стран или даже их регионов, определяя их «профили конкурентоспособности».

РЕЗУЛЬТАТЫ УКРАИНЫ

Индекс конкурентоспособности Украины в 2012 году составил 46,88 балла из 100 возможных, поместив страну на 56-е место в рейтинге 59 стран мира. В период 2009-2011 гг.

I. КОМПЛЕКСНЫЕ ИНДЕКСЫ

Рисунок 2. Украина в Рейтинге конкурентоспособности стран мира по сравнению с сопоставимыми странами



Источник: Institute for Management Development, The World Competitiveness Yearbook, 2007-2012

16

Украина занимала 56-е либо 57-е места, а наивысшая оценка в баллах (51,45) была получена в рейтинге 2011 года.

Позиции Украины в рейтинге существенно упали по сравнению с предкризисным периодом – с 46-го места (2007 г.) на 54-е (2008 г.) до стабильного уровня 56-го -57-го мест в течение 4 последующих лет (2009-2012 гг.).

Устойчивые позиции Украины в рейтингах конкурентоспособности стран мира 2011 – 2012 гг. не означали стабильности по всем составляющим Индекса: положительные сдвиги в оценках государственных финансов и рынка труда были нивелированы потерей мест в составляющих занятости, цен и технологической инфраструктуры.

УКРАИНА И СРАВНИМЫЕ СТРАНЫ

Показатели Украины в Рейтинге конкурентоспособности стран мира уступают значениям большинства сопоставимых стран (государства – новые члены ЕС и члены СНГ, включая страны-соседи).

Позиции Украины упали по сравнению с предкризисным периодом, и схожая динамика наблюдается лишь у некоторых сравниваемых стран (например, в Словакии и Болгарии). Между тем, некоторые страны смогли более успешно преодолеть последствия кризиса (например, Турция и Польша).

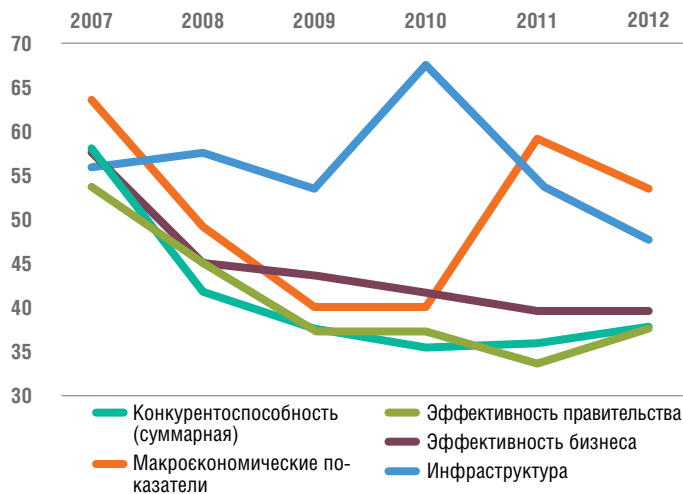
ДИНАМИКА СОСТАВЛЯЮЩИХ ИНДЕКСА

Динамика суммарных оценок Украины во многом совпадала с динамикой составляющей «макрэкономические показатели». Незначительное улучшение позиций Украины в рейтинге 2012 г. произошло главным образом за счет подъема на две позиции по составляющей «эффективность правительства», но лишь благодаря стабилизации отдельных показателей в сфере управления государственными финансами. Впрочем, несмотря на улучшение макроэкономических показателей в посткризисный период, общие значения Индекса существенно не улучшились. Это произошло из-за низких показателей по другим составляющим Индекса, прежде всего, по эффективности бизнеса и инфраструктуре.

За шестилетний период наибольшее падение Украины в мировом рейтинге произошло по составляющим эффективности правительства (минус 8 позиций) и эффективности бизнеса (минус 9 позиций). Низкие места страны по эффективности правительства обусловлены низкими оценками институциональной и социальной инфраструктур (58-е места), а также государственного регулирования деятельности бизнеса (56-е место). Среди показателей эффективности бизнеса две самые проблемные зоны – это финансы (последнее 59-е место), вклю-

чающие эффективность банковской системы и фондового рынка, доступность кредитных ресурсов, а также уровень корпоративного управления (55-е место), куда, в том числе, входит способность компаний приспосабливаться к изменениям, корпоративная этика и социальная ответственность бизнеса.

Рис. 3. Динамика Рейтинга конкурентоспособности стран мира и его составляющих для Украины



Источник: Institute for Management Development, The World Competitiveness Yearbook, 2007-2012

КОНКУРЕНТНЫЕ ПРЕИМУЩЕСТВА И СДЕРЖИВАЮЩИЕ ФАКТОРЫ

По итогам Индекса конкурентоспособности 2012 г. в «копилке» Украины гораздо больше показателей, которые сдерживают рост конкурентоспособности, нежели способствуют ей. И по ряду из них страна получила наихудшие оценки из оцениваемой выборки стран.

В составляющей экономической эффективности наиболее проблемные зоны Украины – это низкая степень диверсификации экономики и ее уязвимость к внешним шокам. Подтверждением этому стало одно из самых больших в мире падений ВВП в результате кризиса 2008-2009 гг. Страна также сильно отстает по показателям размера валового внутреннего продукта как в номинальных, так и в паритетных ценах. В число слабых мест входят также инфляция потребительских цен и дефицит текущего счета государства. Величина последнего достигла крити-

ческих показателей в течение последних двух лет, и в первую очередь за счет серьезного превышения объема импорта над экспортом. К относительным преимуществам Украины можно отнести темпы роста ВВП (учитывались данные 2011 года) как в целом, так и в расчете на душу населения. Высокое 6-е место страна занимает также по Индексу условий торговли в отношении экспортных цен к импортным.

Относительно высокое 12-е место по уровню притока прямых иностранных инвестиций (ПИИ) в соотношении с ВВП можно объяснить большими объемами реинвестирования в страну отечественными компаниями (через зарубежные юрисдикции).

Несмотря на подъем на две позиции вверх в мировом рейтинге, «эффективность правительства» является самой слабой составляющей Индекса конкурентоспособности Украины 2012 года. Хуже всего обстоят дела с показателями, результаты по которым были получены в ходе опроса руководителей бизнеса, а именно: обременительности корпоративного налогообложения, эффективности законодательства о конкуренции, эффективности судебной системы, взяточничества и коррупции. По всем перечисленным показателям страна находится либо на последнем, либо на предпоследнем местах, что свидетельствует о низкой способности Украины конкурировать с другими странами по условиям для работы бизнеса. Эти факторы в сочетании с низким кредитным рейтингом страны отрицательно влияют на приток инвестиций в страну. Вместе с тем Украина получила неплохие оценки по Коэффициенту Джини, отображающим неравенство населения по доходам и по тарифным барьерам для импорта. Стабилизация курса валют и удержание дефицита госбюджета в разумных пределах позволило стране получить относительно высокие оценки по этим показателям и войти в первую двадцатку рейтинга.

За пять лет Украина стабильно теряла в позициях по составляющей эффективности бизнеса, которая включает в себя показатели продуктивности, рынка труда, финансовой системы, практик корпоративного управления, ценностей в бизнесе. Среди проблемных зон снова аспекты инвестиционной дея-

I. КОМПЛЕКСНЫЕ ИНДЕКСЫ

тельности: бизнес критично оценивает риски инвестирования в страну и, в частности, считает, что права акционеров не защищены. При этом очень низко оценивается эффективность финансового и банковского регулирования, а утечка ценных кадров за рубеж значительно усложняет поиск высококлассных специалистов. Так называемые «мягкие» факторы, такие как социальная ответственность бизнеса, его забота о здоровье и безопасности населения и окружающей среды, а также уровень этических стандартов в компаниях, очень низко оцениваются самими же руководителями бизнеса.

Конкурентными аспектами для украинского бизнеса остается общий уровень компенсаций наемным работникам и в частности управленцам и специалистам сервисных профессий. Традиционно высоко оценены социальные факторы, такие как среднее количество рабочих часов в году и соотношение мужчин и женщин в трудовых ресурсах страны.

Худшая динамика Украины в мировом рейтинге конкурентоспособности – это падение на 10 позиций (с 41-го на 51-е место) в течение трех последних лет по составляющей инфраструктуры, которая, помимо традиционных для обывателя транспортной и энергетической, включает еще технологическую и научную инфраструктуру, образование, здравоохранение и окружающую среду. Последние два компонента – это наиболее проблемные аспекты, по которым страна стабильно попадает на последнюю строчку мирового рейтинга.

ВВП Украины наиболее энергоемкий (последнее место), проблемы изменений в климате не входят в число государственных приоритетов, а возобновляемые источники энергии не находят должного развития и распространения. В Индексе также отмечены низкие оценки медицинской инфраструктуры и высокий уровень загрязнения окружающей среды.

Между тем, Украина обладает одними из лучших в мире стоимостными показателями телекоммуникационной инфраструктуры, такими как тарифы на услуги широкополосного доступа в Интернет и услуги операторов мобильной и фиксированной связи. Пока еще неплохое 11-е место страна занимает по «доле

иждивенцев», то есть части населения, которая фактически находится на содержании у трудоспособного населения.

Побочным продуктом исследования конкурентоспособности стран мира стал опрос руководителей бизнеса на предмет выявления факторов, определяющих привлекательность экономики Украины. Респондентам предлагалось выбрать пять вариантов из 15 возможных. Результаты опроса соответствуют показателям рейтинга: наибольшую привлекательность представляет квалифицированная рабочая сила, высокий уровень образованности, конкурентоспособность по затратам (дешевые ресурсы, в частности рабочая сила). Реже всего представители бизнеса называли уровень компетенции чиновников и эффективность законодательного поля.

Во время завершения подготовки данной публикации вышел новый Рейтинг конкурентоспособности стран мира – 2013. Согласно оценкам Института развития менеджмента, Украина показала положительную динамику конкурентоспособности, поднявшись в мировом рейтинге с 56 на 49 место. Балльная оценка выросла с 46,88 до 54,23, благодаря чему Украина в значительной мере вернулась на докризисные позиции (46 место и 45,48 баллов в 2007 г.). Такая динамика является одной из лучших в рейтинге, а также соответствует улучшению позиций Украины в Индексе глобальной конкурентоспособности 2012-2013 ВЭФ (причем оба индекса отчасти использовали данные 2011 г.).

Улучшение позиций произошло, прежде всего, по составляющим «макроэкономические показатели» (рост с 48 до 30 места) и «инфраструктура» (рост с 51 до 45), а также по «эффективности бизнеса» (с 55 до 51 места), однако ухудшилась позиция «эффективности правительства» (снижение с 56 на 57 место). Такая динамика составляющих также схожа с динамикой оценок ВЭФ и во многом объяснима развитием инфраструктурных проектов при подготовке к Евро-2012 и посткризисной стабилизации экономики.

Снижение позиций по эффективности правительства было отмечено у большинства исследуемых постсоветских и бывших социалистических стран Центральной и Восточной Европы. Институт развития менеджмента отметил существенное улучшение общего Рейтинга конкурентоспособности России (на 6 позиций, до 42 места) и стабильно хорошую оценку Польши (33 место, рост на 1 позицию), соседей Украины и её крупнейших торговых партнеров.