

ИНДЕКС ЛЕГКОСТИ ВЕДЕНИЯ БИЗНЕСА

Индекс легкости ведения бизнеса (Ease of Doing Business Index) предоставляет объективную оценку бизнес-климата в странах мира с точки зрения простоты ряда важнейших для малого и среднего бизнеса административных процедур.

В Индексе легкости ведения бизнеса 2012, Украина заняла 137-е место из 185 стран, что на 15 позиций выше, чем в прошлом году. Страна вернула утраченные после кризиса позиции в рейтинге, улучшив свои оценки в результате реформ в трех сферах регулирования деятельности предприятий. Но, несмотря на такой подъем, Украина все еще проигрывает многим сопоставимым странам, а, к примеру, отдельные изменения в России попали в список лучших практик в мире за год. Относительно сильные стороны Украины – это регистрация предприятий, кредитование и обеспечение исполнения контрактов. В то же время основными проблемными сферами, затрудняющими развитие бизнеса в Украине, являются получение разрешений на строительство и подключение к электросетям, международная торговля, налогообложение, разрешение неплатежеспособности и регистрация собственности.

Для продолжения позитивной тенденции в улучшении бизнес-климата и дальнейшего продвижения Украины в рейтинге Легкости ведения бизнеса необходимо сократить количество дней на регистрацию бизнеса, сократить число процедур и срок для получения разрешений на строительство, принять меры по существенному сокращению числа процедур и срока, необходимых для подключения к электросетям, а также гарантировать кредиторам возврат большей части средств в случае банкротства должников.

Показатели, способствующие развитию	Значение	Изм.
Минимальный уставной капитал для регистрации предприятия, %	0*	↑
Стоимость регистрации предприятия, % дохода на душу населения	1,5	↑
Индекс юридических прав (10 – лучший)	9	=
Количество процедур для обеспечения исполнения контрактов	30	=
Срок исполнения контрактов, дни	343	=

*как в 91 развитой стране

Показатели, сдерживающие развитие	Значение	Изм.
Количество процедур для получения разрешений на строительство	20	=
Стоимость получения разрешений на строительство, % от дохода на душу населения	1 262,6	↑
Количество дней для получения разрешений на строительство	375	=
Количество дней для регистрации собственности	69	↑
Количество часов для уплаты налогов	491	↑
Общая налоговая ставка, % от прибыли	55,4	↑
Стоимость всех процедур при разрешении неплатежеспособности, % от имущества должника	42	=
Коэффициент взыскания при разрешении неплатежеспособности, центов на доллар	8,7	↑
Количество процедур, необходимых для подключения к электрическим сетям	11	=
Срок, необходимый для подключения к электросетям, дни	285	=

Источник: The World Bank, The Doing Business Report, 2011–2012

ОБ ИНДЕКСЕ

Индекс легкости ведения бизнеса – ежегодное исследование группы Всемирного банка, рассчитывается с 2003 года и предоставляет объективную информацию для понимания и совершенствования нормативно-правового регулирования предпринимательской деятельности.

В 2012 году было проанализировано 11 категорий показателей по 185 странам. Категории показателей делятся на два типа: 1) отражающие уровень прочности правовых институтов и имеющие отношение к регулированию бизнеса (кредитование, защита инвесторов, обеспечение исполнения договоров, разрешение

I. КОМПЛЕКСНЫЕ ИНДЕКСЫ

неплатежеспособности предприятий) и 2) показатели, отражающие сложность и стоимость процедур регулирования (регистрация предприятий, получение разрешений на строительство, подключение к системе электроснабжения, регистрация собственности, налогообложение, международная торговля).

Основываясь на анализе конкретных примеров хронометража трудовых и временных затрат с точки зрения предприятия, эти показатели служат для оценки количества процедур, затрат времени и денежных средств, связанных с осуществлением той или иной операции в соответствии с действующими правилами. Кроме того, в исследовании также фиксируются нормы регулирования, касающиеся найма работников (11-я категория показателей), которые не учитывались в расчете итогового Индекса 2012 года. В то же время Индекс не содержит оценки всех аспектов ведения предпринимательской деятельности, имеющих значение для компаний и инвесторов, например, не оценивается качество налогового управления, другие аспекты макроэкономической стабильности, уровень квалификации рабочей силы или жизнеспособность финансовых систем.

Индекс посвящен деятельности национальных малых и средних предприятий и оценке нормативных актов, регулирующих их деятельность на протяжении всего жизненного цикла. В рамках Исследования осуществляется сбор и всесторонний анализ количественных данных для сопоставления условий регулирования предпринимательской деятельности между странами и в динамике, тем самым обеспечиваются измеримые ориентиры для проведения реформ. Данное Исследование служит также ресурсом для ученых, журналистов, исследователей из частного сектора и других категорий пользователей, интересующихся деловым климатом в конкретной стране.

Индекс легкости ведения бизнеса не только указывает на проблемы, которые препятствуют развитию предпринимательства, но и позволяет судить о том, какие реформы в сфере регулирования предпринимательской деятельности оказались эффективными, в каких областях и странах и почему.

РЕЗУЛЬТАТЫ УКРАИНЫ

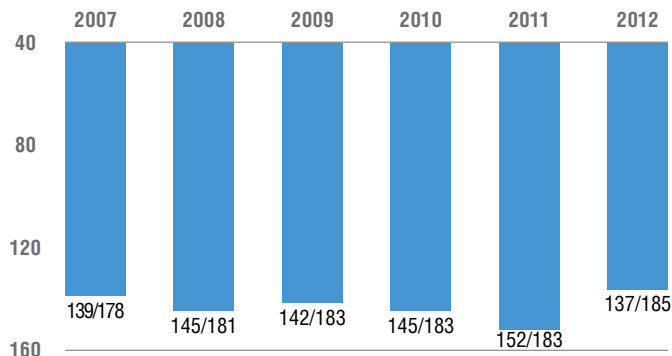
Согласно последнему Индексу легкости ведения бизнеса 2012, Украина с результатом 0,66 балла заняла 137-е мес-

то из 185 стран, что на 15 позиций выше, чем в прошлом году (152-е место и 0,66 балла). Такой значительный подъём Украины в Индексе был достигнут в основном благодаря принятию важных реформ по следующим трем направлениям: регистрация предприятий, налогообложение и регистрация собственности.

Положительная динамика Украины не осталась незамеченной, и по итогам оценки 2012 года составители рейтинга включили страну в число топ-10 экономик, значительно улучшивших свои позиции более чем по трем группам показателей. Помимо Украины, в десятке также Польша, Греция, Сербия и Казахстан.

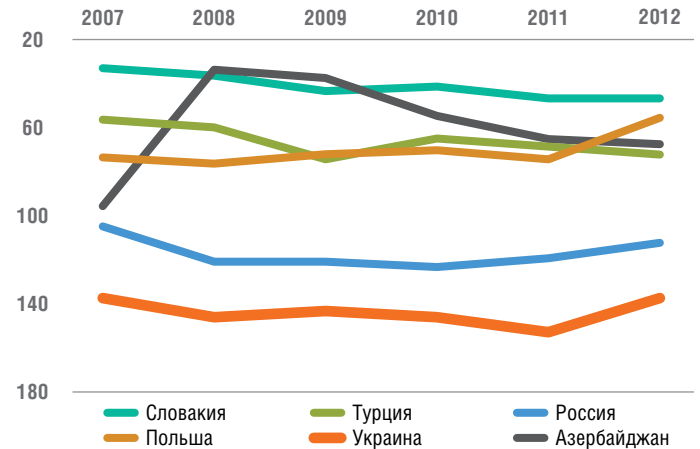
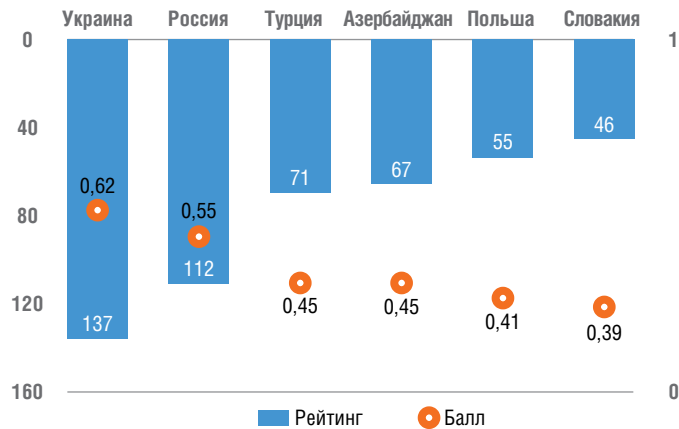
После систематического падения в рейтинге с 2008 по 2011 год Индекс Украины впервые вырос. Резкое понижение позиций Украины в Индексе легкости ведения бизнеса наблюдалось в 2008 году (понижение на 6 позиций), а также в 2011 году (понижение на 7 позиций), что стало свидетельством отсутствия в оцениваемые периоды комплексных улучшений нормативно-правового поля в сфере регулирования предпринимательской деятельности.

Рисунок 1. Динамика позиций Украины в Индексе легкости ведения бизнеса



Источник: The World Bank, The Doing Business Report, 2007–2012

Рисунок 2. Украина и сопоставимые страны в Индексе легкости ведения бизнеса



Источник: The World Bank, The Doing Business Report, 2007–2012

УКРАИНА И СОПОСТАВИМЫЕ СТРАНЫ

Несмотря на то, что Украина продемонстрировала значительное улучшение своих позиций за последний год, она значительно отстает от многих сопоставимых стран. По итогам Индекса 2012 Украина находится ближе всего к России (112-е место), проигрывая ей 25 позиций. Отставание от некоторых стран СНГ и бывших соцстран еще больше: к примеру, от Грузии – 128 мест, от Беларуси – 79 мест, от Польши – 82 места, от Болгарии – 71 место. Если рассматривать Индекс в разрезе отдельных его составляющих, то лидерство соседей уже не так однозначно. Например, Украина опережает Польшу и Болгарию по регистрации предприятий и обеспечению исполнения контрактов, а Болгарию – по кредитованию. У Беларуси, которая занимает в общем рейтинге высокое 58-е место, хуже обстоят дела с подключением к электросетям, кредитованием и международной торговлей.

За последний год наилучших результатов в отношении благоприятности условий ведения бизнеса достигла Польша, поднявшись на 55-е место в рейтинге 185 стран (улучшение на 19 позиций). Такой подъем был в основном достигнут благодаря принятию четырех институциональных и нормативно-правовых реформ, которые упростили и усовершенствовали регистрацию прав собственности, систему уплаты налогов,

обеспечение исполнения договоров и решение проблем неплатежеспособности предприятий. В то же время многие сопоставимые страны показывают незначительную негативную динамику: Азербайджан – 67-е место (минус 1 позиция), Болгария – 66-е (минус 2 позиции), Венгрия – 54-е (минус 5 позиций), Турция – 71-е (минус 3 позиции), что свидетельствует либо об отсутствии изменений, либо о незначительном ухудшении условий для предпринимательской деятельности.

Условия регулирования предпринимательской деятельности Украины находятся ближе всего к уровню России – как в 2012 году, так и в динамике за последние 5 лет, обе страны улучшили свое положение в рейтинге на 8 позиций.

В отличие от Украины, по итогам оценки 2012 года Россия была включена в число успешных мировых практик по следующим направлениям реформ: УСТАНОВЛЕНИЕ ФИКСИРОВАННОЙ ПЛАТЫ ПРИ ПЕРЕРЕГИСТРАЦИИ СОБСТВЕННОСТИ, УЗАКОНИВАНИЕ Внесудебного решения споров, обеспечение публичного доступа к решениям хозяйственных судов.

I. КОМПЛЕКСНЫЕ ИНДЕКСЫ

ДИНАМИКА СОСТАВЛЯЮЩИХ ИНДЕКСА

Самые проблемные группы показателей Украины, которые сдерживают развитие предпринимательской деятельности, остаются неизменными: получение разрешений на строительство (183-е место), подключение к системе электроснабжения (166-е место), разрешение неплатежеспособности (157-е место), международная торговля (145-е место), регистрация собственности (149-е место), налогообложение (165-е место), защита инвесторов (117-е место).

В то же время за последний год в разрезе по группам показателей наибольший прогресс Украины был достигнут по регистрации предприятий – повышение сразу на 66 позиций до 50-го места в мире: были отменены требования относительно минимального капитала для регистрации предприятия, уменьшился необходимый для регистрации предприятий срок, а также снизилась стоимость регистрации предприятия. Несколько улучшилась ситуация с налогообложением – повышение на 18 позиций до 165-го места за счет упрощения процесса уплаты налогов, а именно: введения практики электронного предоставления отчетности и уплаты налогов для предприятий. Кроме того, был зафиксирован прогресс в сфере регистрации недвижимости – подъем в рейтинге на 19 позиций до 149-го места: количество дней, необходимых для регистрации собственности, сократилось со 117 до 69.

Вместе с тем, Украина все еще сильно отстает и демонстрирует негативную динамику в сфере регулирования. В частности, по группе показателей предоставления разрешений на строительство Украина занимает 183-е место из 185-ти стран, потеряв одну позицию за год в связи с увеличением стоимости процедур по получению разрешений.

Позади Украины в мировом рейтинге по показателям получения разрешений на строительство только две страны, в которых согласно закону частные компании не могут получать разрешения на строительство – это Албания и Эритрея.

Подобная негативная тенденция наблюдается также по защите инвесторов (117-е место) и по международной торговле (145-е место).

Рисунок 3. Динамика результатов Украины по составляющим Индекса легкости ведения бизнеса



Источник: The World Bank, The Doing Business Report, 2007–2012

КОНКУРЕНТНЫЕ ПРЕИМУЩЕСТВА И СДЕРЖИВАЮЩИЕ ФАКТОРЫ

В динамике отдельных показателей с 2007 по 2012 год наибольшее улучшение ситуации касается регистрации предприятий, что было достигнуто благодаря полной отмене минимального капитала для регистрации предприятия, уменьшению стоимости регистрации предприятия (с 7,8% до 1,5% ВВП на душу населения), а также сокращению количества необходимых процедур и дней на регистрацию. Упрощение процесса регистрации бизнеса способствует

росту числа новых компаний и как следствие – росту числа рабочих мест. Учитывая недостаточную долю участия малого и среднего бизнеса в генерации ВВП Украины по сравнению с сопоставимыми странами Европы, подобные реформы, с одной стороны, способны изменить эту пропорцию к лучшему. С другой – остаются нерешенными вопросы регистрации собственности. Несмотря на существенное сокращение по сравнению с прошлым Индексом срока регистрации (практически в два раза), Украина все еще проигрывает 139 странам по этому показателю. Критически высоким остается количество процедур, необходимых для регистрации, – 10.

Так же или еще хуже, чем в Украине, обстоят дела по показателю количества процедур для регистрации собственности в десяти странах мира, среди которых в основном африканские государства, а также Греция и Бразилия.

Наиболее низкие оценки у страны снова в вопросах получения разрешений на строительство и подключения к электросетям – в рамках этих составляющих Индекса легкости ведения бизнеса практически по всем показателям Украина попадает в двадцатку аутсайдеров мирового рейтинга.

Больше нигде в мире не требуется такое число процедур (11) для подключения к электросетям. Такой, казалось бы, на первый взгляд, простой вопрос может являться серьезнейшим барьером для «рождения» новых малых и средних бизнесов.

Несмотря на снижение почти на 14% относительной величины средств, которые бизнес вынужден тратить на получение разрешений на строительство, этот показатель в Украине «зашкаливает» и превышает в 10 раз уровень 100-го места в рейтинге и более чем в 1000 раз – уровень Катара, мирового лидера. Обременительные процедуры и высокая стоимость получения разрешений на строительство стимулируют коррупцию и «выталкивают» строительный бизнес в теневой сектор.

Быстрота и низкокзатратность возобновления конкурентоспособного бизнеса является одной из важных особенностей развитых экономик. Украина занимает лишь 157-е место по разрешению неплатежеспособности: процедуры очень затратные по времени (2,9 года) и в денежном эквиваленте (стоимость – 42 % от имущества должника), а кредиторы получают лишь 9 центов с каждого доллара долговых обязательств.

В то же время благодаря хорошей системе кредитной информации, законам о банкротстве и залоге Украина получает хорошие оценки по индексу юридических прав (9 баллов из 10 возможных) и второй год подряд занимает высокое 23-е место по кредитованию.

Как и большинство соседей по СНГ, Украина стабильно получает хорошие оценки по обеспечению исполнения контрактов и попадает в двадцатку лучших стран по количеству процедур, необходимых для исполнения контракта через суд (30 процедур) и по длительности всего процесса (343 дня). Высокие результаты по данной составляющей свидетельствуют об уверенности предпринимателей, что законодательство защищает их интересы в деловых отношениях с партнерами.

Так же стабильно, но уже негативно, оценивается система налогообложения Украины. В стране большое количество налогов и платежей в бюджет (28), которые в сумме составляют 55,4% от прибыли среднестатистического производственного предприятия. При этом компании вынуждены тратить много времени на соблюдение всех формальностей при уплате налогов.